

2008

BẢN TIN THỊ TRƯỜNG CHỨNG KHOÁN NGÀY 30/05/2008

| | |
|--|-----------------|
| DIỄN BIẾN GIAO DỊCH TRONG NGÀY | Trang 2 |
| TIN TỨC - SỰ KIỆN – BÌNH LUẬN | Trang 6 |
| TÂM ĐIỂM THỊ TRƯỜNG TRONG NGÀY | Trang 10 |
| DỰ ĐOÁN PHIÊN GIAO DỊCH KẾ TIẾP | Trang 10 |
| KHUYẾN NGHỊ | Trang 11 |
| GÓC TRAO ĐỔI | Trang 11 |
| PHỤ LỤC | Trang 12 |

CTCPCK Eurocapital (ECC)

Tầng 2, toà nhà Thành Công

25 Láng Hạ, Hà Nội

Tel: (84 -4) 514 4444

Email: contact@eurocapital.vn

Website: www.eurocapital.vn

Chịu trách nhiệm thực hiện:

Phạm Ngọc Mai

Lê Khắc Chính

Ngô Quốc Hưng

Phạm Bá Viên

Nguyễn Phồn Hậu

Trần Hoàng Sơn

Đỗ Bảo Ngọc

Nguyễn Lan Hương

Lưu Thị Cẩm Thúy

Phan Diễm Hằng

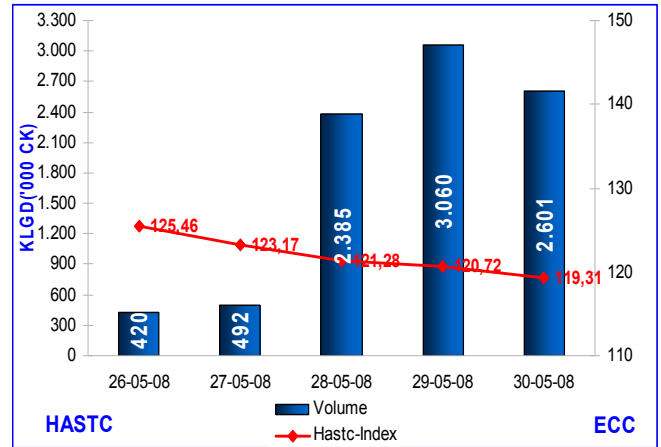
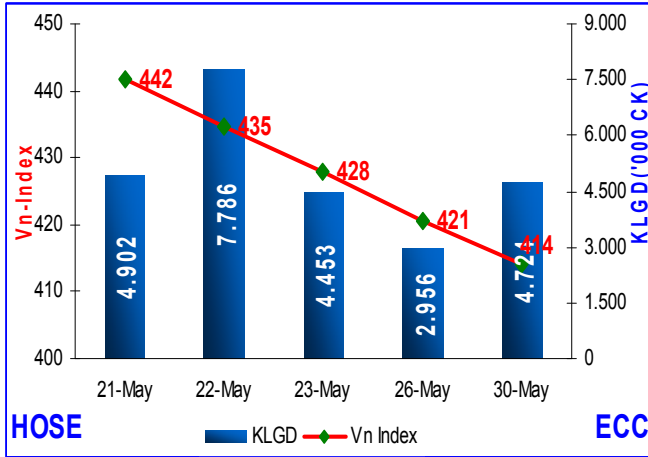
contact@eurocapital.vn

CÔNG TY CỔ PHẦN CHỨNG KHOÁN EUROCAPITAL

30/05/2008



DIỄN BIẾN GIAO DỊCH TRONG NGÀY



Cổ phiếu và CCQ

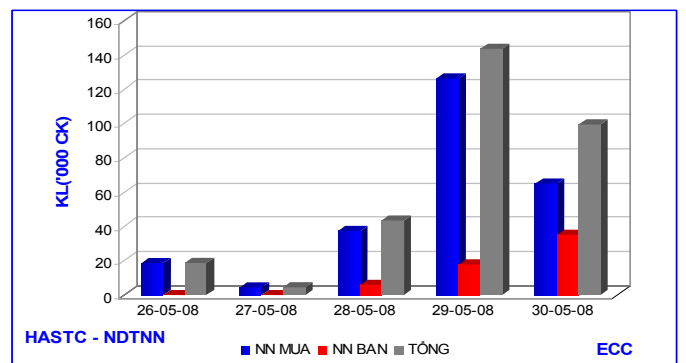
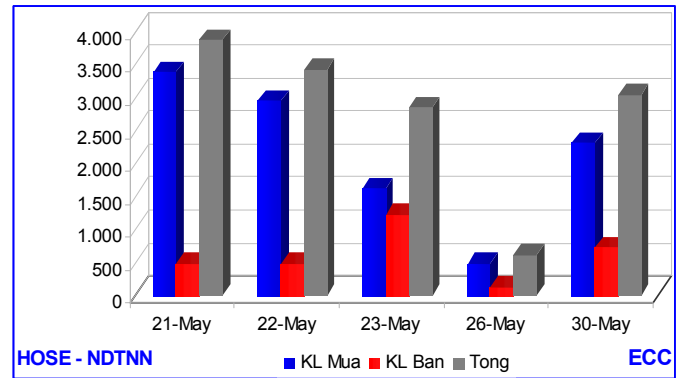
VN-Index: VN-Index phiên hôm nay giảm **6,41** điểm (-1,52%) đóng cửa ở mức **414,10** điểm. KLGD toàn thị trường đạt **4,72** triệu đơn vị CP&CCQ và tổng GTGD đạt **175,35** tỷ đồng. KLGD khớp lệnh đạt **2,72** triệu đơn vị CP&CCQ, tăng **1,21** triệu đơn vị (+80,23%). GTGD khớp lệnh đạt **114,52** tỉ VNĐ, tăng **39,15** tỉ VNĐ (+51,87%). KLGD thỏa thuận đạt **1,99** triệu đơn vị CP&CCQ, tăng **0,55** triệu đơn vị (+38,38%), GTGD thỏa thuận đạt **60,83** tỉ VNĐ, tăng **30,73** tỉ VNĐ (+102,09%) so với phiên giao dịch ngày 26/05.

HASTC - Index : HASTC-Index tiếp tục giảm **1,41** điểm (-1,17%) còn **119,31** điểm. KLGD báo giá đạt **2,54** triệu đơn vị, giảm **0,48** triệu đơn vị (-16,15%) với GTGD tương ứng là **62,75** tỷ VNĐ, giảm **10,33** tỷ VNĐ (-14,14%). Tổng KLGD đạt **2,60** triệu đơn vị, giảm **0,45** triệu đơn vị (-15,01%). Tổng GTGD tương ứng đạt **63,71** tỉ VNĐ, giảm **11,02** tỉ VNĐ, (-14,75%) so với phiên giao dịch hôm qua.

Cung-cầu chứng khoán trong ngày

Tổng số lệnh đặt mua phiên này là 1.670 lệnh với tổng khối lượng đặt mua 2.893.920 chứng khoán, so với ngày giao dịch trước tăng 67,15%. Tổng số lệnh đặt bán phiên này là 10.078 lệnh với tổng khối lượng đặt bán 31.626.930 đơn vị, so với phiên trước giảm -3,32%. Chênh lệch khối lượng (mua - bán) -28.733.010 chứng khoán, hiệu số mua - bán của phiên giao dịch trước là -30.980.260 chứng khoán.

Giao dịch nhà đầu tư nước ngoài

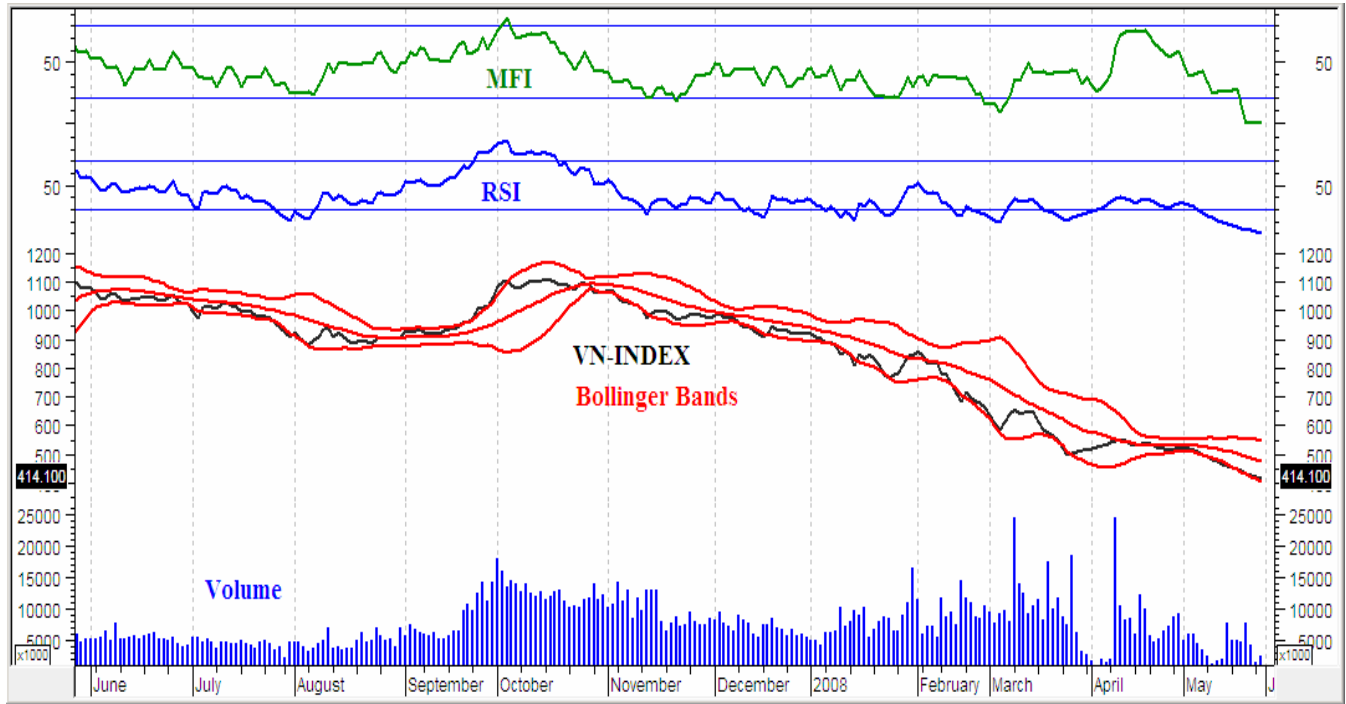


NĐTNN tiếp tục mua vào, cụ thể: họ mua **2,30** triệu đơn vị CP&CCQ, tăng **1,93** triệu đơn vị (+523,66%). Giá trị mua tương ứng là **85,61** tỉ VNĐ, tăng **66,09** tỉ VNĐ (+338,51%). Họ bán ra 723,82 ngàn đơn vị CP&CCQ, với giá trị **35,95** tỉ VNĐ, tăng **27,09** tỉ VNĐ (+305,69%) so với phiên giao dịch ngày 26/05.

Trái phiếu

Phiên hôm nay không có giao dịch trái phiếu.

Phân tích kỹ thuật



Sau 3 phiên tạm ngừng giao dịch, VN-Index vẫn tiếp tục xu hướng giảm như những ngày trước đó, mất thêm 6,41 điểm và đã phá ngưỡng 420 điểm. Tình trạng bán sàn tiếp tục diễn ra còn lượng mua không cải thiện nhiều nên khối lượng giao dịch vẫn ở mức thấp. Trên đồ thị, đường giá

vẫn bám và đi xuống cùng dải dưới của Bollinger Bands. MFI tiếp tục ở mức 0, RSI đi sâu vào vùng quá bán. Những dấu hiệu trên cho thấy VN-Index sẽ tiếp tục giảm trong phiên tới.

**Chỉ số MFI
Money flow index**

• MFI là chỉ số động lượng (momentum indicator), nó đo sức mạnh của dòng tiền vào hoặc ra của cổ phần. Nó liên quan mật thiết với RSI, nhưng ở đó RSI được kết hợp chặt chẽ với đường giá, còn MFI được xem là khối lượng.

• Công thức: MFI là 1 loạt các tính toán:

1. Giá điển hình: Typical price = (high+low+close)/3.

2. Dòng tiền: Money Flow = Typical price*volume.

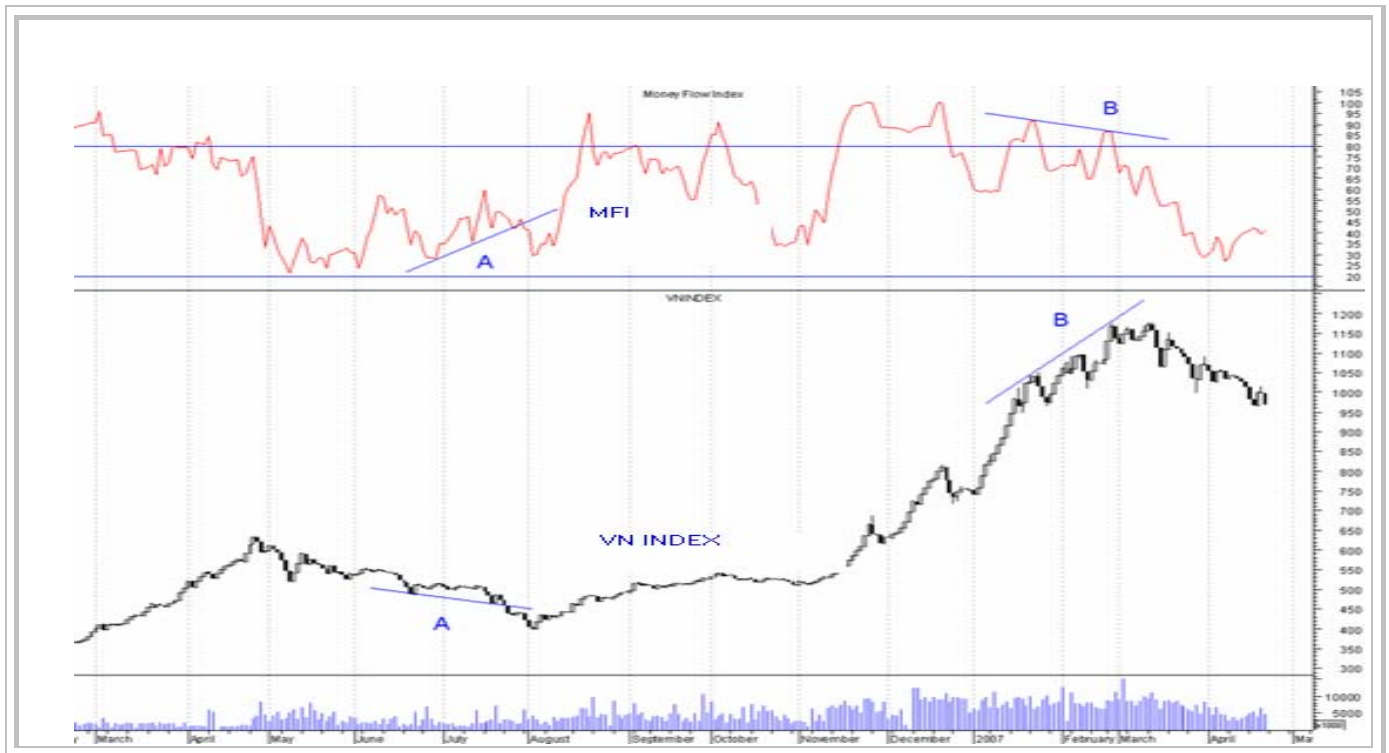
Nếu giá điển hình hôm nay lớn hơn giá điển hình hôm qua thì nó được gọi là dòng tiền lạc quan (positive money flow), còn nếu thấp hơn thì được gọi là dòng tiền tiêu cực (negative money flow).

MFI=Money ratio = Positive money flow / Negative money flow

• Sử dụng:

- Tìm kiếm phân kỳ giữa chỉ báo MFI và đường giá. Nếu xu hướng đường giá tăng và xu hướng đường MFI giảm (hoặc ngược lại) thì sự đảo chiều sắp xảy ra.

- Nếu thị trường đang ở đỉnh thì MFI lớn hơn 80, nếu thị trường đang ở đáy thì MFI nhỏ hơn 20. Tại các vùng A, B trên đồ thị bên dưới là sự phân kỳ nó miêu tả sự ảnh hưởng của indicator cho sự đảo chiều của thị trường:



Thị trường OTC

Nhận xét chung

* Ngày 30 – 5, thị trường OTC không có biến động nhiều, khối lượng các cổ phiếu được khớp lệnh thành công rất thấp.

- Cổ phiếu Ngân hàng An Bình (ABB) ngày hôm nay có lượng dư mua rất lớn giá 9.600/CP, tất cả các lệnh bán trong ngày giá dưới 9.600/CP đều được khớp lệnh hết.

- Ngân hàng Ngoại Quốc Doanh (VPB) ngày hôm nay giá giao dịch không biến đổi nhiều 12.000/CP, khối lượng khớp lệnh không nhiều.

- Ngân hàng Quân Đội (MB) ngày hôm nay cũng không có nhiều biến đổi giá giao dịch là 17.300/CP. Khối lượng giao dịch thấp.

- Ngân hàng Vietcombank (VCB) giá giao dịch trong ngày cũng không có nhiều chuyển biến, dư bán ở giá 30.800/CP.

* Khối lượng khớp lệnh nhỏ lẻ, các công ty chứng khoán đã ngừng lệnh bán ra.

- Ngân hàng nhà Hà Nội (HBB) ngày hôm nay có dư bán là 13.300/CP. Khối lượng các khớp lệnh thành công rất ít.

- Cổ phiếu Baoviet giảm mạnh xuống giá 19.000/CP. Khối lượng dư bán rất lớn.

- Cổ phiếu Ngân Hàng Xuất Nhập Khẩu (EximBank) tiếp tục có lệnh mua khối lượng lớn với giá 22.800/CP, khối lượng dư bán không nhiều.

- Ngân hàng Techcombank giá vẫn giảm nhẹ xuống còn 24.000/CP. Khối lượng đặt mua rất ít.

- Cổ phiếu tài chính dầu khí (PVFC) có dư mua giá 16.800/CP. Khối lượng giao dịch không nhiều.

- Tổng công ty xây dựng Việt nam (Vinaconex) ngày hôm nay vẫn có lệnh đặt mua với khối lượng lớn với giá 15.600/CP.

* Các Cổ Phiếu khác có lệnh bán rất nhiều tuy nhiên lệnh mua còn hạn chế.

Định hướng

Chưa có giải pháp tối ưu cho TTCK nói chung và thị trường OTC nói riêng, do đó trong ngày mai thị trường OTC vẫn trên đà giảm nhẹ và khối lượng đặt bán vẫn rất nhiều hơn so với khối lượng đặt mua.

Các cổ phiếu được giao dịch nhiều vẫn tập chung chủ yếu vào khối Ngân Hàng.

(Nguồn : ECC)

SỰ KIỆN - BÌNH LUẬN

| Nhóm thông tin | Tin tức – Sự kiện | Bình luận |
|----------------|---|-----------|
| HOSE | <p>MPC: Kết quả giao dịch cổ phiếu của cổ đông nội bộ</p> <p>Bà Chu Thị Bình Thành viên HĐQT kiêm Phó TGD nắm giữ 15.959.400 cp (22,80%) trước khi giao dịch, đã mua 249.690 cp. Số lượng CP nắm giữ sau khi mua là 16.209.090 cp (23,16%). Thời gian thực hiện giao dịch: từ 28/02/2008 đến 28/05/2008. 750.310 CP chưa thực hiện hết sẽ tiếp tục được mua lại trong thời gian từ 02/06/2008 đến 02/09/2008</p> | |
| | <p>Thông tin nhận hồ sơ đăng ký niêm yết lần đầu của Tổng Công ty cổ phần Khoáng sản Hà Nam</p> <p>Tổng Công ty đăng ký niêm yết 11.690.000 cp với số vốn điều lệ là 116.900.000.000 đồng. Ngày nhận hồ sơ đăng ký niêm yết: 29/05/2008</p> | |
| | <p>TS4: Kết quả giao dịch cổ phiếu cổ đông lớn</p> <p>Citigroup Global Market Ltd (CGML) và Citigroup Global Market Financial Product Ltd (CGMFP) nắm giữ 1.183.621 CP (chiếm tỷ lệ 13,97 %), đã mua 27.030 CP. Số lượng CP nắm giữ sau khi thực hiện giao dịch là 1.210.651 CP (chiếm tỷ lệ 14,29 %). Thời gian thực hiện giao dịch: ngày 20/05/2008.</p> | |
| | <p>BMP: Kết quả giao dịch cổ phiếu cổ đông lớn</p> <p>Citigroup Global Market Ltd (CGML) và Citigroup Global Market Financial Product Ltd (CGMFP) nắm giữ 986.020 CP (chiếm tỷ lệ 7,08 %), đã bán 12.920 CP. Số lượng CP nắm giữ sau khi bán là 973.100 CP (chiếm tỷ lệ 6,98 %). Thời gian thực hiện giao dịch: ngày 16/05/2008.</p> | |
| | <p>VPK: Nghị quyết Hội đồng Quản trị</p> <p>Ông Đỗ Ngọc Khải làm Chủ tịch Hội đồng Quản trị của nhiệm kỳ 2008-2012. Ông Nguyễn Quang Phú làm được chỉ định làm Thư ký Công ty. Bà Trần Thị Hòa Bình được tái bổ nhiệm làm Giám đốc điều hành</p> | |
| | <p>MCP: Thông báo ngày đăng ký cuối cùng chốt danh sách cổ đông</p> <p>Theo đó, ngày giao dịch không hưởng quyền: 11/06/2008. Ngày đăng ký cuối cùng: 13/06/2008. Số lượng cổ phiếu dự kiến phát hành: 346.393 CP. Ngày giao dịch dự kiến: 16/07/2008.</p> | |
| | <p>PAC: Kết quả giao dịch cổ phiếu của cổ đông nội bộ</p> <p>Phạm Kiều Diễm, Thành viên HĐQT, nắm giữ 20.630 CP trước khi giao dịch, đã bán 110 cp. Số lượng CP nắm giữ sau khi giao dịch: 20.520 CP. Thời gian thực hiện giao dịch: ngày 29/04/2008</p> | |
| | <p>SDN: Thông báo thời gian, địa điểm tổ chức Đại hội cổ đông thường niên năm 2008</p> <p>Đại hội được tổ chức từ 09 giờ ngày 07 tháng 06 năm 2008 tại trụ sở chính của công ty, tại Đường số 7, Khu công nghiệp BH1, Tỉnh Đồng Nai.</p> | |
| | <p>TRI: Giải trình về hạn chế phạm vi kiểm toán trên BCTC hợp nhất</p> <p>Nguyên nhân là do trong năm 2007, Tribeco Bình Dương và Tribeco Miền Bắc (là 2 công ty con) đang trong giai đoạn xây dựng cơ bản, mua sắm máy móc thiết bị, chưa hoàn tất nghiệm thu để được nhập là tài sản cố định, nên chưa thể trích khấu hao.</p> | |
| | <p>SJD: Thông báo ngày đăng ký cuối cùng cho việc trả cổ tức bằng cổ phiếu</p> <p>Theo đó, ngày giao dịch không hưởng quyền: 09/06/2008. Ngày đăng ký cuối cùng: 11/06/2008. Ngày dự kiến giao dịch: 03/07/2008</p> | |

DNP: Nghị quyết Đại hội cổ đông thường niên năm 2008

Đại hội có sự tham gia của 150 cổ đông chính thức và đại diện được ủy quyền trên số cổ phần tương ứng: 2.291.993 cổ phần, chiếm tỷ lệ 66,87% tổng cổ phần của công ty. Theo báo cáo kết quả SXKD năm 2007 có các chỉ tiêu sau. DT bán hàng và cung cấp dịch vụ đạt 150.572.119.486 đồng. DTT về bán hàng và cung cấp dịch vụ đạt 149.368.242.330 đồng. LN gộp về bán hàng và cung cấp dịch vụ đạt 15.650.254.928 đồng. LN thuần từ hoạt động kinh doanh đạt 6.067.967.075 đồng. Tổng LN kế toán trước thuế đạt 6.07.257.053 đồng. LNST TNDN đạt 5.235.041.066 đồng.

FPT: Nghị quyết Hội đồng quản trị

Công ty công bố thông tin về việc nhận Giấy chứng nhận đăng ký hoạt động của Văn phòng Đại diện tại Cần Thơ và Nghị quyết Hội đồng Quản trị

UIC: Giao dịch cổ phiếu của cổ đông nội bộ

Ông Phạm Thiếu Sơn, Chủ tịch HĐQT, nắm giữ 80.000 CP, đăng ký bán 40.000 CP. Số lượng CP nắm giữ sau khi bán là 40.000 CP. Thời gian thực hiện: từ ngày 03/06/2008 đến ngày 03/07/2008.

ACL: Giao dịch cổ phiếu của người có liên quan đến cổ đông nội bộ

Bà Trần Thị Thuý, con gái ông Trần Văn Nhân – Chủ tịch HĐQT, đăng ký bán 400.000 cp để giải quyết nhu cầu tài chính cá nhân. Thời gian dự kiến thực hiện giao dịch: từ 03/06/2008 đến 03/08/2008

HTV: Giao dịch cổ phiếu của cổ đông nội bộ

Ông Nguyễn Tuấn Anh, Giám đốc Công ty, đăng ký mua 20.000 CP. Thời gian thực hiện giao dịch từ ngày 02/06/2008 đến ngày 02/09/2008

NVC: Báo cáo tài chính năm 2007

Theo đó, doanh thu bán hàng và cung cấp dịch vụ đạt 1.321.984.188.437 đồng. Lợi nhuận sau thuế TNDN đạt 34.030.638.962 đồng. EPS đạt 2.688 đồng.

GHA: Thay đổi người phụ trách công bố thông tin

Bà Vũ Thị Hiến, Trưởng phòng Kế toán, được Công ty Cổ phần Hapaco Hải Âu ủy quyền làm “Nhân viên công bố thông tin” của Công ty thay bà Lê Thị Phương Loan

BVS: Ông Nguyễn Quang Vinh - Tổng Giám đốc, đăng ký bán 7.500 cổ phiếu BVS

Ông Nguyễn Quang Vinh, Tổng Giám đốc, dự kiến bán 7.500 CP với mục đích bán giải quyết nhu cầu tài chính gia đình, thời gian giao dịch dự kiến: 5/6/2008 đến 5/7/2008

VC7: Giao dịch cổ phiếu của cổ đông nội bộ

Ông Hà Anh Tuấn, Ủy viên HĐQT, dự kiến mua 5.000 CP với mục đích đầu tư. Thời gian thực hiện giao dịch: Từ ngày 30/5/2008 đến ngày 30/6/2008.

VC7: Giao dịch cổ phiếu của cổ đông nội bộ

Ông Nguyễn Xuân Sơn, Phó Giám đốc Công ty, dự kiến mua 5.000 CP với mục đích đầu tư. Thời gian thực hiện giao dịch: Từ ngày 30/5/2008 đến ngày 30/6/2008.

DCS: Nghị quyết ĐHCĐ thường niên năm 2007

Thông qua kết quả hoạt động SXKD năm 2007 với tổng doanh thu đạt 28.284.529.406 đồng. Lợi nhuận sau thuế đạt 2.865.314.851 đồng.

HASTC

OTC
Mua tương lai giá rẻ

Cổ phiếu của DN có thương hiệu tương đối tốt trong ngành là đích ngắm của các NĐT tư dài hạn ngoài thị trường OTC. Đương nhiên, giá cổ phiếu những DN này phải ở mức cực rẻ. Chẳng hạn, trong nhóm cổ phiếu ngân hàng, dân môi giới tự do cho biết, Eximbank, Đông Á được tìm mua nhiều hơn cả với giá tương ứng là 20.500 đồng/CP và 24.000 đồng/CP.

Nhóm cổ phiếu bất động sản có cổ phiếu Hoàng Anh Gia Lai giá hơn 90.000 đồng/CP, Intresco giá nhỉnh hơn 31.000 đồng/CP vẫn có giao dịch. Tôn Hoa Sen, công ty chuyên kinh doanh sản xuất vật liệu xây dựng giá chỉ còn 17.000 đồng/CP đã được những NĐT với tâm lý thận trọng chấp nhận. Khối lượng các giao dịch từ 5.000 đến 10.000 cổ phiếu chứng tỏ NĐT nhỏ vẫn đang rất quan tâm đến cơ hội trên thị trường OTC.

Tuy nhiên, người mua luôn trả rẻ hơn giá thị trường ít nhất 1-2 lai để ép giá khá nhiều người cần tiền phải bán cổ phiếu. Ngân hàng, bất động sản, sản xuất vật liệu xây dựng đều là những ngành có tiềm năng lớn trong nền kinh tế đang phát triển Việt Nam. Vì thế phải khẳng định rằng, tương lai của những DN thuộc top đầu những ngành kinh doanh này vẫn rất sáng sủa, cho dù bức tranh kinh tế vĩ mô đang có màu xám. Thông thường, mua cổ phiếu là mua tương lai của DN. NĐT sẵn sàng trả giá cao hơn giá trị thực để sở hữu tương lai phát triển của DN đó. Nhưng ở thời điểm này, giới đầu tư tài chính nhận định đây là thời điểm mua cổ phiếu, mua cả thương hiệu mà DN xây dựng trong 10 năm và tương lai đầy triển vọng của DN với giá rẻ.

(Nguồn: DTCK-online)

BCCI: Trả cổ tức 2007 tỷ lệ 12%, kế hoạch 2008 lãi 145,77 tỷ, cổ tức 15%

Đại hội đồng cổ đông của CTCP Đầu tư Xây dựng Bình Chánh (BCCI) đã thông qua báo cáo kết quả hoạt động kinh doanh, trả cổ tức năm 2007 và kế hoạch đầu tư kinh doanh năm 2008.

Về kết quả hoạt động đầu tư kinh doanh năm 2007, Đại hội đã thông qua với các chỉ tiêu chính như: Doanh thu hợp nhất đạt 232,74 tỷ đồng, Lợi nhuận sau thuế hợp nhất đạt 114,1 tỷ đồng.

Về phương án phân phối lợi nhuận và trích lập các quỹ năm 2007, Đại hội nhất trí Trích lập các quỹ 11,33 tỷ đồng. Trả cổ tức năm 2007 với tỷ lệ 12% vốn điều lệ là 65,04 tỷ đồng (tương đương 32,5% trên vốn điều lệ bình quân 200 tỷ đồng). Lợi nhuận giữ lại 0,68 tỷ đồng.

Đại hội cũng nhất trí thông qua kế hoạch đầu tư kinh doanh năm 2008, với Doanh thu 662,68 tỷ đồng, Lợi nhuận sau thuế 145,77 tỷ đồng, Trả cổ tức năm 2008 dự kiến là 15% trên vốn điều lệ (81,3 tỷ đồng).

BCCI là công ty cổ phần chuyên đầu tư xây dựng và kinh doanh bất động sản được thành lập từ việc cổ phần hóa Công ty xây dựng Bình Chánh – là doanh nghiệp nhà nước thuộc UBND huyện Bình Chánh.

Mới đây, CTCP Đầu tư Xây dựng Bình Chánh với vốn điều lệ là 542 tỷ đồng đã nộp đơn lên Sở GDCK TP.HCM xin niêm yết 54,2 triệu cổ phiếu phổ thông, mệnh giá 10.000 đồng.

(Nguồn: ATPvietnam.com)

Giá dầu

Rạng sáng nay tại Sở Giao dịch Hàng hóa New York (NYMEX), giá dầu thô ngọt nhẹ giao tháng 7/2008 mất tới 4,41 USD/thùng (3,4%), còn 126,62 USD/thùng. Giá dầu thô Brent tại thị trường London đóng cửa giảm 4,04 USD/thùng (3,1%), còn 126,89 USD/thùng.

Theo giới phân tích, giá dầu giảm chủ yếu là do lượng cầu giảm bởi mới đây theo báo cáo hàng tuần do Bộ Năng lượng Mỹ công bố cho thấy, tiêu thụ nhiên liệu tại nước này đạt mức bình quân 20,5 triệu thùng/ngày, giảm 0,7% so với cùng kỳ năm ngoái, theo thống kê của hãng thẻ MasterCard, nhu cầu tiêu thụ xăng của người Mỹ đã giảm 5,5% trong tuần trước.

Giá vàng

Kết thúc phiên giao dịch lúc rạng sáng nay theo giờ Việt Nam tại thị trường New York, giá vàng giao ngay giảm 22,9 USD/oz (2,5%) so với giá chốt phiên liền trước, còn 877,8 USD/oz. Giá vàng giao kỳ hạn tháng 6/2008 tại Sở Giao dịch Hàng hóa New York đóng cửa cũng giảm 23,3 USD/oz (2,6%), còn 881,7 USD/oz.

Sự sụt dốc của giá vàng trong phiên này có nguyên nhân trực tiếp từ sự đảo chiều đi xuống của giá vàng trong phiên giao dịch cùng ngày. Ngoài ra, một nguyên nhân khác là sự phục hồi trở lại của đồng USD cũng góp phần khiến giá vàng giảm mạnh.

THÔNG TIN KINH TẾ THẾ GIỚI

THỊ TRƯỜNG CHỨNG KHOÁN THẾ GIỚI

Thị trường chứng khoán Mỹ

Trong phiên giao dịch hôm qua, chứng khoán Mỹ tiếp tục đi lên. Cụ thể: chỉ số công nghiệp Dow Jones tiếp tục tăng 52,19 điểm, tương đương 0,41%, đóng cửa ở mức 12.646,22. Chỉ số Nasdaq phiên này tăng 21,62 điểm, tương ứng 0,87%, kết thúc ngày giao dịch ở mức 2.508,32. chỉ số S&P 500 tăng 7,42 điểm, tương đương 0,53%, đóng cửa ở mức 1.398,26.

Nguyên nhân chủ yếu khiến chứng khoán Mỹ có phiên tăng điểm thứ 3 liên tiếp là những thông tin khả quan hơn về nền kinh tế Mỹ mới được công bố. Theo đó, bộ thương mại Mỹ thông báo, Tổng sản phẩm quốc nội (GDP) của Mỹ trong quý 1/2008 tăng 0,9%, cao hơn 0,3% so với dự báo trước đó của giới phân tích và tăng 0,3% so với quý 4/2007. Trong đó, tăng trưởng xuất khẩu của nền kinh tế lớn nhất thế giới đạt 2,8% và nhập khẩu giảm 2,6%.

Cùng với đó là sự sụt giảm của giá dầu và giá vàng thế giới cũng phần nào tác động khiến chứng khoán Mỹ đồng loạt tăng điểm.

Thị trường chứng khoán Châu Âu

Tính tới thời điểm 17h30 ngày 30 – 05 – 2008, các chỉ số chứng khoán chính tại Châu Âu đều tăng điểm. Cụ thể: chỉ số FTSE 100 của Anh tăng 2,1 điểm (0,03%), chỉ số CAC 40 của Pháp tăng 25,79 điểm (0,52%), chỉ số DAX của Đức tăng 30,64 điểm (0,43%).

Sự tăng điểm liên tiếp của chứng khoán Mỹ trong những phiên gần đây, cộng với tình hình giá vàng và giá dầu hạ nhiệt là những nguyên nhân chủ yếu kéo thị trường chứng khoán Châu Âu có phiên tăng điểm thứ 2 liên tiếp.

Thị trường chứng khoán Châu Á

Tính tới thời điểm 17h40 ngày 30 – 05 – 2008, đa số các chỉ số chứng khoán tại Châu Á tiếp tục có phiên tăng điểm. Cụ thể: chỉ số NIKKEI 225 của Nhật tăng 214,07 điểm (1,52%), chỉ số KOSPI Hàn Quốc tăng 10,8 điểm (0,59%), chỉ số Shanghai Trung Quốc tăng 32,9 điểm (0,94%).

Liên tiếp những phiên tăng điểm gần đây của cả 2 thị trường chính là Mỹ và Châu Âu, cùng với diễn biến khả quan mới về tình hình kinh tế thế giới đã ảnh hưởng tích cực đến thị trường chứng khoán Châu Á, và sự tăng điểm của thị trường này là không có gì bất ngờ.

TÂM ĐIỂM**HOSE GIAO DỊCH TRỞ LẠI, ĐỀ RÒI TIẾP TỤC LAO ĐỐC**

Hôm nay ngày 30 – 05 – 2008, là ngày Sở GDCK TP.HCM giao dịch trở lại sau 3 phiên ngừng giao dịch do sự cố kỹ thuật. Trong phiên gần đây, trong khi sàn TP.HCM (HOSE) ngừng giao dịch thì tại sàn Hà Nội (HASTC) khối lượng và giá trị giao dịch tăng mạnh với nhiều mã chứng khoán có dư mua lớn và đóng cửa ở mức giá trần. Một biểu hiện mà nhiều người cho rằng đó là tín hiệu khả quan cho thị trường trong những phiên sắp tới.

Chính vì vậy, sự trở lại giao dịch của sàn TP.HCM vào hôm nay được kỳ vọng sẽ nối tiếp những tín hiệu khả quan của sàn Hà Nội 2 phiên vừa qua. Tuy nhiên, kỳ vọng vẫn chỉ là thất vọng khi sự trở lại của HOSE kết thúc bằng một phiên giảm đều như trước đây. Cụ thể: VN – index giảm 6,41 điểm (1,52%) đóng cửa ở 414,1 điểm, hầu hết các cổ phiếu đều giảm sàn mà không có bất kỳ một dấu hiệu nào khiến nhà đầu tư lạc quan hơn về thị trường. Tại sàn Hà Nội điều tương tự cũng diễn ra khi HASTC – index giảm 1,41 điểm (1,17%) đứng ở mức 119,31 điểm, khối lượng

và giá trị giao dịch vẫn cao hơn trước đây tuy nhiên đã giảm so với 2 phiên gần đây.

Trong những ngày HOSE ngừng giao dịch, có nhiều nhận định cho rằng sự cố kỹ thuật vừa qua chỉ là một “vỡ kịch” được dựng lên để thực hiện ngừng giao dịch tại HOSE mà không phải ra bất kỳ một quyết định hành chính nào từ các cơ quan quản lý thị trường, sau đó thực hiện các động thái nâng đỡ tình hình giao dịch tại sàn Hà Nội trước khi để HOSE giao dịch trở lại nhằm từng bước vực dậy thị trường.

Chúng tôi không có bình luận gì về nhận định trên vì thật sự chưa có cơ sở vững chắc nào để khẳng định điều đó, tuy nhiên nếu điều đó là sự thật thì có lẽ lại có thêm một sự thất bại nữa trong những nỗ lực vực dậy thị trường vì thực tế đã không chiều lòng người!!!

DỰ ĐOÁN PHIÊN GIAO DỊCH KẾ TIẾP

Phiên giao dịch hôm nay (30/5), HOSE mở cửa giao dịch trở lại sau ba ngày tạm dừng giao dịch để khắc phục sự cố kỹ thuật và cũng là phiên cuối cùng kết thúc giao dịch trong tháng 5. Gần như vẫn chưa có những dấu hiệu khả quan hơn những phiên giao dịch trước đó khi ngay đầu phiên đa số các cổ phiếu vẫn đang giảm hết biên độ cho phép(2%) và lượng cung hầu như không có xu hướng suy giảm. Thị trường tiếp tục đi xuống cùng với tính thanh khoản ngày càng thấp khiến niềm tin của NĐT vào thị trường ngày càng suy giảm. Trong xu hướng giảm dài của Vn-Index, nhiều NĐT đang nắm giữ chứng khoán lại tiếp tục đẩy lệnh bán ra bằng mọi giá nhằm giảm thiểu thiệt hại khi đoán biết giá chứng khoán sẽ giảm ở phiên tiếp theo khiến thị trường càng mất tính thanh khoản. Kết thúc phiên giao dịch Vn-Index tiếp tục đà đi xuống khi giảm tiếp 6,41

điểm(tương ứng 1,52%) về mức 414,1 điểm và tổng giá trị giao dịch vẫn ở mức thấp khi chỉ đạt 175,36 tỷ đồng.

Trên sàn Hà Nội, ACB dường như không thể trụ vững sau khi bất ngờ tăng điểm trong phiên giao dịch ngày hôm qua. Lượng cung khá lớn vẫn ào ạt bán ra khiến giá cổ phiếu này tiếp tục đi xuống cùng với HASTC Index. Kết thúc phiên giao dịch HASTC giảm 1,41 điểm (tương ứng 1,17%) về mức 119, 31 điểm. Thị trường đi xuống cùng với rất nhiều cổ phiếu đã giao dịch dưới mệnh giá như TLC, SRB trên sàn Hà Nội và CYC là cổ phiếu đầu tiên trên sàn HOSE giảm xuống dưới mệnh giá khi đóng cửa ở mức 9.900 đồng. Theo nhận định của chúng tôi thị trường sẽ tiếp tục đi xuống trong phiên giao dịch tới khi vẫn chưa thấy có những thông tin hỗ trợ đáng kể nào từ phía các cơ quan quản lý sau một tháng giảm điểm.

KHUYẾN NGHỊ

Thị trường chứng khoán vẫn đang phải chịu nhiều tác động từ những khó khăn và bất ổn của nền kinh tế. Tròn một tháng giao dịch với 17 phiên Vn-Index giảm điểm liên tiếp, khiến không thể dự đoán được đâu là đáy mới của Vn-Index bởi những ngưỡng kháng cự đều bị phá vỡ một cách dễ dàng. Thị trường mất tính thanh khoản, niềm tin NĐT sụt giảm khiến không ít người đã rời khỏi thị trường và chọn những kênh đầu tư khác thanh khoản và an toàn

hơn. Lượng cung vẫn áp đảo và không hề có dấu hiệu suy giảm trong thời gian qua và với đà sụt giảm như hiện nay ngưỡng 400 điểm trở nên mong manh và rất có thể bị phá vỡ trong tuần tới. Theo khuyến nghị của chúng tôi, NĐT nên tạm thời đứng ngoài thị trường cho đến khi các điều kiện kinh tế vĩ mô được cải thiện một cách rõ rệt, và tận dụng những phiên giao dịch tốt cơ cấu lại danh mục đầu tư.

GÓC TRAO ĐỔI**THUẬT NGỮ CHỨNG KHOÁN (Tiếp tục)****Chứng quyền là gì?**

Chứng quyền (Warrants) là loại chứng khoán được phát hành kèm theo trái phiếu hoặc cổ phiếu ưu đãi cho phép người nắm giữ chứng khoán đó được quyền mua một khối lượng cổ phiếu phổ thông nhất định theo mức giá đã được xác định trước trong thời kỳ nhất định.

Đặc điểm:

- Được phát hành ra công chúng như một công cụ để tăng tính hấp dẫn của các loại chứng khoán khác như trái phiếu hoặc cổ phiếu ưu đãi.
- Là một công cụ dài hạn (5-10 năm)
- Mức giá xác định thường cao hơn giá thị trường hiện hành.

Cần phân biệt chứng quyền với quyền mua cổ phần (Right). Quyền mua cổ phần là quyền ghi nhận quyền dành cho các cổ đông hiện tại của công ty được mua trước một số lượng cổ phần trong đợt phát hành cổ phiếu phổ thông mới tương ứng với tỷ lệ cổ phần hiện có của họ trong công ty. Khác với chứng quyền, quyền mua cổ phần được phát hành theo một đợt phát hành cổ phiếu thường, dành cho cổ đông hiện hữu. Là một công cụ ngắn hạn hơn (30 – 35 ngày) và mức giá xác định là giá ưu đãi thấp hơn giá thị trường.

Chứng quyền và quyền mua cổ phần đều là những công cụ chứng khoán phái sinh được phát hành nhằm mục đích hạn chế sự pha loãng quyền kiểm soát công ty một khi có thêm cổ đông mới.

PHỤ LỤC
THỐNG KÊ GIAO DỊCH TP. HCM

| | 30/05/08 | so với 26/05/08 | | so với TB 5 phiên trước | |
|---------------------|----------|-----------------|--------|-------------------------|-------|
| | | Giá trị | % +/- | Giá trị | % +/- |
| KLGD('000CK) | 4.724 | 2.956 | 60% | 5.025 | -6% |
| GTGD(Ti VNĐ) | 175 | 106 | 66% | 178 | -2% |
| NN Mua('000CK) | 2.309 | 480 | 381% | 1.847 | 25% |
| NN Bán('000CK) | 724 | 128 | 467% | 492 | 47% |
| GT NN Mua(Ti VNĐ) | 86 | 22 | 285% | 87 | -2% |
| GT NN Bán(Ti VNĐ) | 36 | 9 | 306% | 27 | 34% |
| KL Đặt Mua('000CK) | 2.894 | 2.218 | 30% | 3.060 | -5% |
| KL Chào Bán('000CK) | 31.627 | 34.753 | -9% | 33.787 | -6% |
| Dư Mua('000CK) | 133 | 1 | 12004% | 69 | 94% |
| Dư Bán('000CK) | 9.071 | 11.342 | -20% | 10.591 | -14% |

TOP TĂNG

| MCK | Giá | +/- | % +/- |
|------------|-------|-----|--------|
| DMC | 104.0 | 2.0 | 196.0% |
| SDN | 21.3 | 0.4 | 191.0% |
| SGT | 38.2 | 0.7 | 187.0% |
| | | | |
| | | | |
| | | | |
| | | | |

TOP GIẢM

| MCK | Giá | +/- | % +/- |
|------------|------|------|---------|
| VSC | 49.0 | -1.0 | -200.0% |
| SFC | 29.4 | -0.6 | -200.0% |
| SC5 | 39.3 | -0.8 | -200.0% |
| PGC | 14.7 | -0.3 | -200.0% |
| NTL | 34.3 | -0.7 | -200.0% |
| NAV | 19.6 | -0.4 | -200.0% |
| DTT | 14.7 | -0.3 | -200.0% |
| VIP | 19.7 | -0.4 | -199.0% |
| TPC | 14.8 | -0.3 | -199.0% |
| SMC | 29.5 | -0.6 | -199.0% |

TOP KL NN MUA

| MCK | % +/- | KLMua | %KLGD |
|------------|---------|---------|-------|
| TCR | -142.0% | 473,500 | 99.9% |
| DPM | -191.0% | 288,170 | 83.4% |
| PPC | -198.0% | 265,590 | 99.8% |
| PVD | -134.0% | 94,810 | 99.0% |
| VSH | -182.0% | 90,810 | 94.8% |
| SGT | 187.0% | 89,730 | 38.2% |
| HPG | -192.0% | 87,930 | 95.2% |
| VIC | -135.0% | 80,060 | 15.0% |
| ITA | 139.0% | 60,870 | 90.2% |
| PVT | -166.0% | 51,510 | 25.0% |

TOP KL NN BÁN

| MCK | % +/- | KLBán | %KLGD |
|------------|---------|---------|-------|
| DPM | -191.0% | 205,430 | 59.5% |
| HPG | -192.0% | 86,880 | 94.1% |
| CH | -172.0% | 57,540 | 33.3% |
| GMD | -182.0% | 51,100 | 99.1% |
| ITA | 139.0% | 47,590 | 70.5% |
| VSH | -182.0% | 35,050 | 36.6% |
| KDC | -160.0% | 24,370 | 86.0% |
| DHG | -192.0% | 20,920 | 79.9% |
| VIC | -135.0% | 20,090 | 3.8% |
| ALP | -197.0% | 18,000 | 38.6% |

TOP KLGD NHIỀU NHẤT

| MCK | % +/- | KLGD | %KLGD |
|-----|---------|---------|-------|
| VIC | -135.0% | 533,870 | 11.3% |
| TCR | -142.0% | 473,800 | 10.0% |
| DPM | -191.0% | 345,450 | 7.3% |
| PPC | -198.0% | 266,200 | 5.6% |
| SGT | 187.0% | 234,670 | 5.0% |
| BBC | -187.0% | 215,980 | 4.6% |
| PVT | -166.0% | 206,310 | 4.4% |
| SSI | -174.0% | 195,840 | 4.1% |
| STB | -161.0% | 178,350 | 3.8% |
| CH | -172.0% | 172,920 | 3.7% |

THỐNG KÊ GIAO DỊCH HÀ NỘI

| | 30/05/08 | So với 26/05/08 | | So với 5 phiên trước | |
|--------------------|----------|-----------------|------------|----------------------|------------|
| | | Giá trị | % thay đổi | Giá trị | % thay đổi |
| KLGD(000CK) | 2.541 | 3.030 | -16% | 1.381 | 84% |
| GTGD(Ti VNĐ) | 63 | 73 | -14% | 37 | 71% |
| NN Mua(000CK) | 65 | 126 | -49% | 63 | 3% |
| NN Bán(000CK) | 34,9 | 17,7 | 97% | 11,3 | 210% |
| GT NN Mua(Ti VNĐ) | 2,0 | 3,1 | -37% | 2,0 | -3% |
| GT NN Bán(Ti VNĐ) | 0,7 | 0,3 | 114% | 0,3 | 91% |
| KL Đặt Mua(000CK) | 3.188 | 4.019 | -21% | 1.703 | 87% |
| KL Chào Bán(000CK) | 6.430 | 6.173 | 4% | 5.902 | 9% |
| Dư Mua(000CK) | 1.161 | 6.335 | -82% | 2.585 | -55% |
| Dư Bán(000CK) | 60.753 | 36.366 | 67% | 52.504 | 16% |

TOP TĂNG

| CK | Giá | Thay đổi | % Thay đổi |
|-----|------|----------|------------|
| SRB | 7,3 | 0,2 | 2,8 |
| BBS | 11,1 | 0,3 | 2,8 |
| QNC | 22,2 | 0,6 | 2,8 |
| L18 | 11,7 | 0,3 | 2,6 |
| VTV | 12,1 | 0,3 | 2,5 |

TOP GIẢM

| CK | Giá | Thay đổi | % Thay đổi |
|-----|------|----------|------------|
| S96 | 19,4 | 0,60 | 3,00 |
| MIC | 77,8 | 2,40 | 2,99 |
| TPH | 13 | 0,40 | 2,99 |
| S91 | 13 | 0,40 | 2,99 |
| SCJ | 39,1 | 1,20 | 2,98 |

TOP KLGD

| CK | Giá | % Thay đổi | KL |
|-----|------|------------|---------|
| ACB | 48,7 | 2,4 | 573.100 |
| TBC | 12,9 | 1,6 | 204.100 |
| HNM | 13 | 2,4 | 173.200 |
| NVC | 30,1 | 2,9 | 98.400 |
| TXM | 10,2 | 2,0 | 82.200 |

TOP GD của NĐTNN

| MCK | KL Mua | MCK | KL Bán | MCK | Chênh lệch Mua – Bán lớn nhất |
|-----|--------|-----|--------|-----|-------------------------------|
| NBC | 44.200 | DAE | 10.300 | NBC | 37.000 |
| PVS | 8.600 | NBC | 7.200 | PVS | 8.600 |
| VNC | 2.000 | DBC | 6.400 | VNC | 2.000 |
| VSP | 1.600 | VFR | 2.900 | VSP | 1.600 |
| SDC | 1.400 | PAN | 2.500 | NTP | 1.100 |

BẢNG GIÁ OTC

| Ngày | Tên công ty | Mã GD | Giá TC | Thay đổi | Ghi chú |
|----------|-------------------------------------|----------|--------|----------|--------------------------------------|
| 30/05/08 | NH Đại Á | DAB | 13 | 0 | Khối các Ngân hàng TMCP |
| 30/05/08 | NH An Bình | ABB | 9.7 | 0.1 | |
| 30/05/08 | NH Sài Gòn - HN | SHB | 8.2 | 0.2 | |
| 30/05/08 | NH Quân Đội | MB | 17.6 | 0.2 | |
| 30/05/08 | NH Nhà Hà Nội | HBB | 13.5 | -0.2 | |
| 30/05/08 | NH Xuất nhập khẩu | EIB | 22 | -1 | |
| 30/05/08 | NH Hàng hải | MSB | 11 | -0.3 | |
| 30/05/08 | NH Phương Nam | PNB | 12 | 0 | |
| 30/05/08 | NH Ngoài quốc doanh | VPB | 12.2 | 0.2 | |
| 30/05/08 | NH Dầu khí toàn cầu | GB | 9 | 0 | |
| 30/05/08 | NH Ngoại Thương | VCB | 31.7 | 0.2 | |
| 30/05/08 | NH Quốc Tế | VIB | 14.2 | 0.2 | |
| 30/05/08 | NH Kỹ Thương | TCB | 24.5 | -0.4 | |
| 30/05/08 | Tổng công ty Bảo Việt | BAOVIET | 19.5 | -0.5 | Tài chính, Bảo hiểm, Cty chứng khoán |
| 30/05/08 | Tập đoàn tài chính DK | PVFC | 16.8 | -0.2 | |
| 30/05/08 | Trái phiếu SSI | SSI | 120 | 10 | |
| 30/05/08 | Chứng khoán Việt Nam | VNS | 9 | 0 | |
| 30/05/08 | Chứng khoán Đại Việt | DVS | 7 | 0 | |
| 30/05/08 | Tập đoàn Hoàng Anh GL | HAGL | 100 | 0 | Ngành xây dựng, Bất động sản |
| 30/05/08 | Quốc Cường Gia Lai | QCGL | 30 | 0 | |
| 30/05/08 | Tổng công ty xây dựng VN | VINACONE | 15.6 | -0.4 | |
| 30/05/08 | CTCP xi măng hà tiên 2 | XMHT2 | 14 | 0 | |
| 30/05/08 | Tổng công ty xây dựng Licogi16 | LICOGI16 | 29 | 0 | |
| 30/05/08 | Công ty Địa ốc Sài Gòn | SACOMRE | 18.7 | 0 | |
| 30/05/08 | Công ty xây dựng Sao Mai AG | SMCC | 31 | 0 | |
| 30/05/08 | Công ty Vận tải Biển 3 | VINASHIP | 48 | 0 | Ngành vận tải biển |
| 30/05/08 | Vận tải biển Bắc | NOSCO | 19 | -1 | |
| 30/05/08 | Công ty Container Sài Gòn | VICONSHI | 20 | 0 | |
| 30/05/08 | Công ty Vận tải biển VN | VOSCO | 15.8 | -0.2 | |
| 30/05/08 | Công ty viễn thông tin học bưu điện | CTIN | 105 | 0 | Các ngành khác |
| 30/05/08 | Công ty CP XNK Hà Anh | HAC | 210 | 0 | |

KHUYẾN CÁO

Bản báo cáo này được thực hiện độc lập, khách quan bởi Công ty Cổ phần Chứng khoán Eurocapital dựa trên những nguồn thông tin tin cậy. Tuy nhiên, chúng tôi không đảm bảo rằng mọi thông tin và dữ liệu được sử dụng trong báo cáo này đã hoàn toàn đầy đủ và chính xác. Những ý kiến trong bản báo cáo nào chỉ mang tính tham khảo, chúng tôi không chịu bất kỳ một trách nhiệm nào đối với những kết quả từ việc sử dụng toàn bộ hoặc một phần nội dung của bản báo cáo để kinh doanh.

Bản báo cáo này được giữ bản quyền và là tài sản của Công ty Cổ phần Chứng khoán Eurocapital, không được dùng để bán. Xin vui lòng ghi rõ nguồn khi trích dẫn các thông tin trong bản báo cáo này.

Mọi thắc mắc và ý kiến đóng góp xin liên hệ:

Công ty Cổ phần Chứng khoán Eurocapital

Địa chỉ: Tầng 2, tòa nhà Thành Công, 25 Láng Hạ, Hà Nội

Điện thoại: +844.514.4444

Email: contact@eurocapital.vn